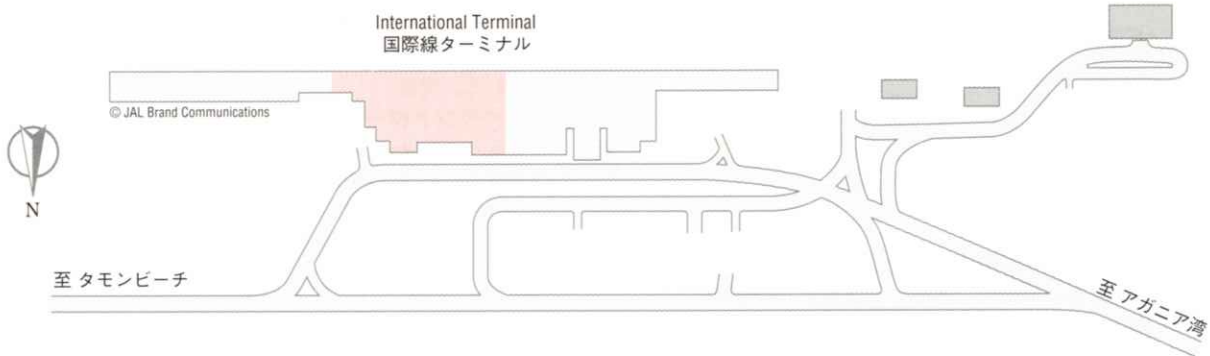


アントニオ B.ウォンパット グアム国際空港 GUM

Antonio B. Won Pat Guam International Airport

グアムの著名な政治家アントニオ B. ウォンパットの名が冠されている空港は、市街から南約4kmに位置している。国際線ターミナルは、伝統のチャモロ族の建築様式を取り入れた造りで、地階が到着、1階が出発、2階は東西に長く延びているコンコースとなっている。

空港全図



入国

- ①② 各ゲートから2階入国審査場へ
 - ③④⑤ 審査後、地階へ下りる
 - ⑥ 手荷物を受け取り、税関検査へ
 - ⑦⑧⑨ 税関出口付近で税関・検疫申告書を提出して、出口へ
- 入国に必要な書類は、パスポート、出入国カード、税関・検疫申告書/アンケート用紙。
 - 入国審査では口頭による質問がかなりしっかり行われる。
 - 税関検査でも滞在目的や職業など口頭で質問され、場合によっては荷物を開けて検査されることもある。

出国

- ① チェックインカウンターは1階
 - ②③ 搭乗手続後、機内預け手荷物セキュリティチェックで、手荷物を預ける
 - ④⑤ 2階へ上がる
 - ⑥⑦ セキュリティチェックを受け、搭乗ゲートへ
- 出国手続は搭乗手続と同時に済ませることができる。
 - セキュリティチェックは厳しく、場合によっては再検査を受けることもある。

乗り継ぎ

- 国際線→国際線
- ① 到着後、入国審査場へ進み、パスポート、出入国カード、乗り継ぎ便の搭乗券を提示して審査を受ける
 - ② 審査後、左側へ進み、乗り継ぎデスクで手続を行う。セキュリティチェックを受けて、ゲートへ
- 審査場内に係員がいるので、その指示に従うこと。

最低乗り継ぎ時間

- 国際線→国際線：75分
- 国際線→国内線：60分
- 国内線→国際線：60分
- 国内線→国内線：20分

通貨

米・ドル(USD)

USD1 = 113.92円(2006年6月9日現在)

市街への交通手段

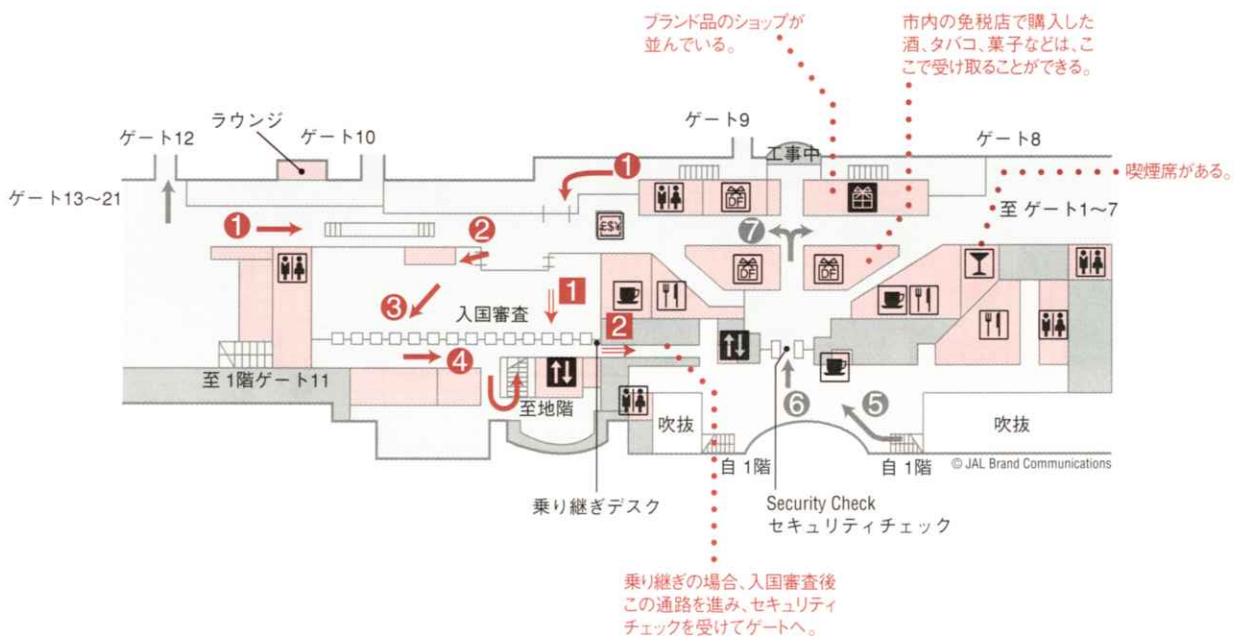
交通機関	行き先	乗り場	所要時間	運行時間	運賃
タクシー	アガニア地区	到着階の出口を出て左側	15分	随時	USD20~
	タモン、タムニン地区		10分		

→ レンタカーは、到着階の出口の手前にカウンターがある。料金は1日当たりUSD50~120。

→ 主要ホテルでは個人客用に有料または無料送迎シャトルバスを用意している。有料の場合の料金はUSD5~15程度。詳細は利用ホテルに確認すること。

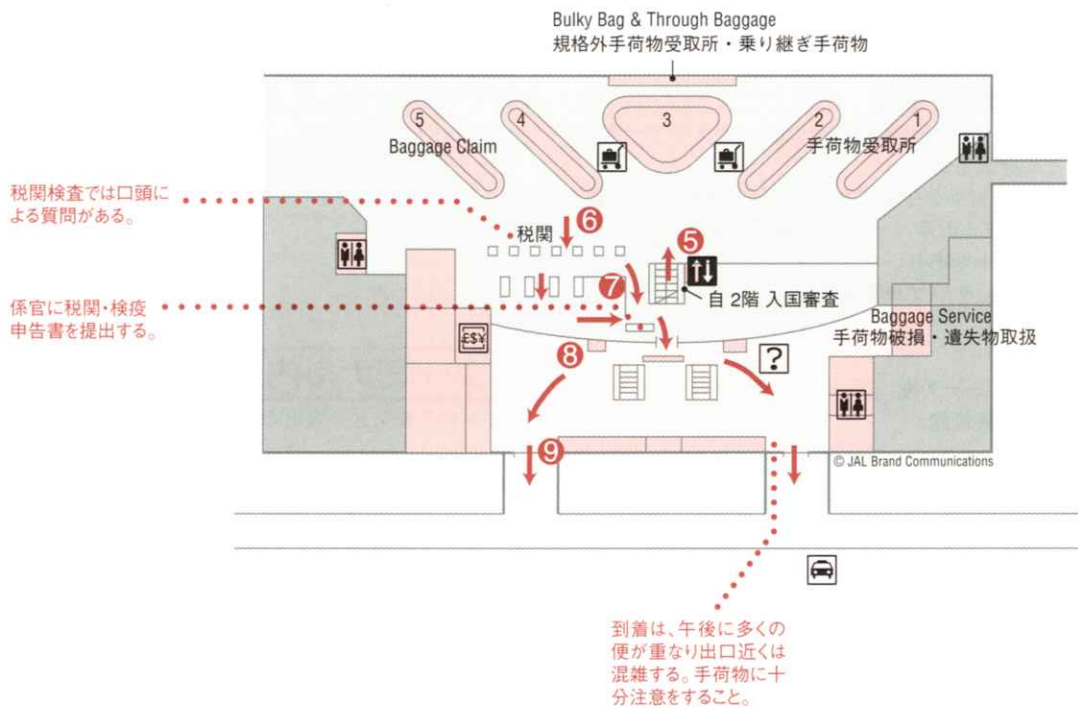
Concourse Level(Second Floor)-Arrivals/Departures

2階 到着/出発



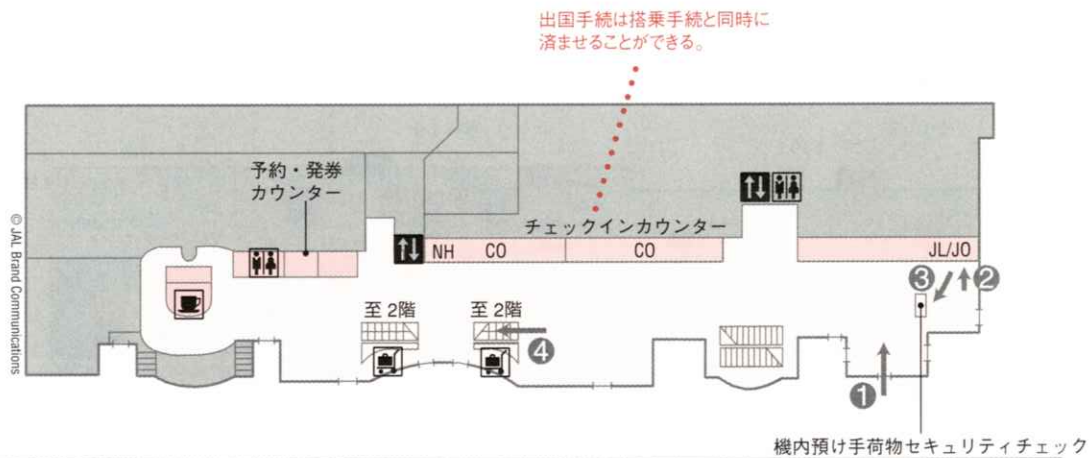
Basement Level-Arrivals

地階 到着



Apron Level(First Floor)-Departures

1階 出発



ターミナル内の施設

銀行/両替所

2階：セキュリティチェック後、ゲート9と10の間に両替所が1カ所。

地階：到着ロビー、税関出口を出て右側に両替所が1カ所。

カート

手荷物受取所内および1階出発ロビーに用意されている。

インフォメーション

地階：税関出口を出て左側に1カ所。観光案内、交通案内を行っている。

レストラン/カフェ・軽食

1階：カフェが1カ所。営業時間08:00～20:00。ホットドッグ、サンドイッチなどの軽食もある。

2階：セキュリティチェック手前にカフェが1カ所あり、営業時間03:00～20:00。セキュリティチェック後の左右にセルフサービス式のフードコートがあり、ファーストフードの他、うどんなどの日本食もある。テーブル数も多い。

バー

2階：セキュリティチェック後、ゲート8付近にある。アルコールの種類は豊富。喫煙可能。

免税店/ギフトショップ

2階：セキュリティチェック後に免税店が3カ所あり、品揃えは豊富。市内で購入した洋酒、タバコ、菓子類に限り、セキュリティチェック後の右側にある免税店の免税品受取カウンターで受け取ることができる。免税店には日本語を話す係員がおり、日本円での支払いも可能。ゲート8と9の間にはブランド品のショップが並んでいる。

喫煙所

ターミナル内は禁煙。

2階：セキュリティチェック後のフードコートおよびバーに喫煙席がある。

ターミナル内のサービス

ビジネスセンターなどのサービスは特にない。